






AppSheet Apps

Niveau 1
















	Durée	3h
	Prix (par personne, inter-entreprise)	300
	Langue	
	Lieu	Présentiel, Distanciel
	Niveau	Débutant
	Pré-requis	Aucun prérequis

	Public cible	Utilisateurs souhaitant consolider leurs connaissances de base
	Objectifs opérationnels	Utiliser l'interface d'édition AppSheet Constituer une table sur Sheets/Excel et l'utiliser comme base de données Construire et manipuler des vues à partir d'une application démo Construire des colonnes de calcul
	Programme	Poser le vocabulaire Copier une appli modèle Distinguer les types d'actions et de colonnes Faire évoluer son appli Manipuler les expressions courantes Gérer l'affichage des boutons
	Méthode pédagogique	Alternance de présentation théorique et de cas pratiques Partage d'écran du formateur pour démonstration Mise en pratique par les apprenant
	Moyen pédagogique	Support de formation qui sera communiqué en fin de formation avec récapitulatif des informations et des ressources supplémentaires Visioconférence Google Meet Présentation des concepts et mise en pratique immédiate Création d'applications à usage personnel
	Politique handicap	Merci de nous contacter en amont de toute inscription pour que nous puissions prendre les dispositions nécessaires : enregistrement, sous-titrage en direct des sessions, ou tout autre aménagement

AppSheet Apps - Level 1



 Duration	3h
 Price	300
 Language	
 Location	On site, Remote
 Level	Beginner
 Prerequisite	No Prerequisite

	Audience	Users wishing to consolidate their basic knowledge
	Operational objectives	Discover AppSheet Make your first app Make your first calculation
	Programme	Ask the vocabulary Copy a template app Distinguish between types of actions and columns Develop your app Manipulate common expressions Manage button display
	Teaching method	Alternation of theoretical presentation and practical cases Instructor screen sharing for demonstration Put into practice by learners
	Teaching methods	Training support which will be communicated at the end of the training with summary of additional information and resources Google Meet video conferencing Presentation of concepts and immediate implementation Creation of applications for personal use
	Disability policy	Please contact us before registering so that we can make the necessary arrangements: recording, live subtitling of sessions, or any other arrangements.